

RILEVAZIONE STATISTICA ANNUALE DELLE PROSPETTIVE OCCUPAZIONALI DEI DIPLOMATI SAE MILANO

A CURA DELLA SOCIETÀ PTS

DICEMBRE 2023



1 COME?

NOTA METODOLOGICA

Di seguito vengono presentati i **risultati della seconda wave della rilevazione statistica** che SAE Institute Milano ha condotto al fine di indagare lo **status occupazionale dei propri diplomati** dopo il conseguimento del titolo di studio.

Le rilevazioni sono state effettuate **tra settembre e dicembre 2023** tramite **metodologia CAWI e CATI**. La seconda è stata utilizzata ad integrazione della prima per garantire robustezza al campione. L'elaborazione dei dati successiva alla rilevazione è avvenuta su un campione di **107 rispondenti** rappresentativo della

popolazione di diplomati SAE dal 2019 ad oggi, stratificato per titolo di studio e anno di conseguimento del diploma.

La **qualità delle risposte** ottenute è stata **elevata** e questo ha permesso di esaminare la quasi totalità dei questionari compilati (91%). La rilevazione è stata condotta da PTS, società di consulenza strategica che ha sviluppato una specializzazione nell'affiancamento di realtà appartenenti al settore culturale e creativo in servizi quali la pianificazione, la consulenza aziendale e le indagini di mercato tramite rilevazioni statistiche campionarie.

2 COSA?

STRUMENTO DI RILEVAZIONE

L'indagine campionaria è stata condotta attraverso la somministrazione, tramite piattaforma online, di un **questionario** autocompilato. Questo è stato diffuso presso gli studenti che hanno conseguito un diploma SAE nel corso degli ultimi cinque anni accademici.

Il questionario si componeva di domande a **risposta aperta** e di domande a **risposta chiusa**. Nello specifico, il questionario era suddiviso in **tre sezioni**, di cui:

- La prima destinata alla rilevazione del **profilo socio-demografico** degli studenti;
- La seconda dedicata alla valutazione del **grado di soddisfazione** dichiarato dagli studenti rispetto ad **offerta formativa, competenze acquisite e prospettive di job placement**;
- La terza mirata alla definizione della **condizione occupazionale** attuale degli alunni dell'istituto.

3 CHI?

PROFILAZIONE

La distribuzione dei rispondenti per **genere** mostra una predominanza di quello **maschile (88,7%)** su quello femminile (11,3%). L'**età media** del campione è di **24,5 anni**. Gli **ex alunni risiedono perlopiù in Italia (96,9%)**. Rivolgendo lo sguardo al contesto nazionale, è possibile, inoltre, registrare che i **rispondenti provengono, per la maggior parte, da regioni centro-settentrionali** (Lombardia su tutte). Percentuali più contenute sono rilevate per Lazio, Puglia e Sicilia.

La **città più rappresentata** è **Milano**, seguita da Torino e Roma.

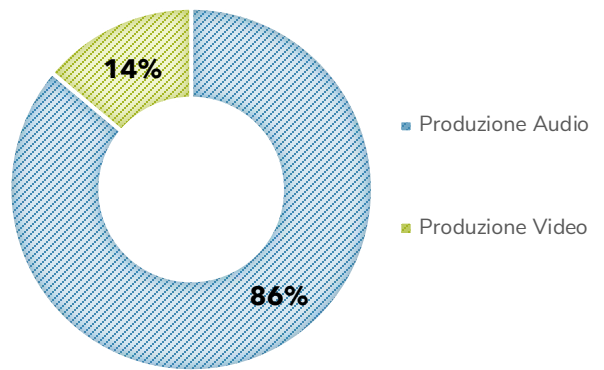
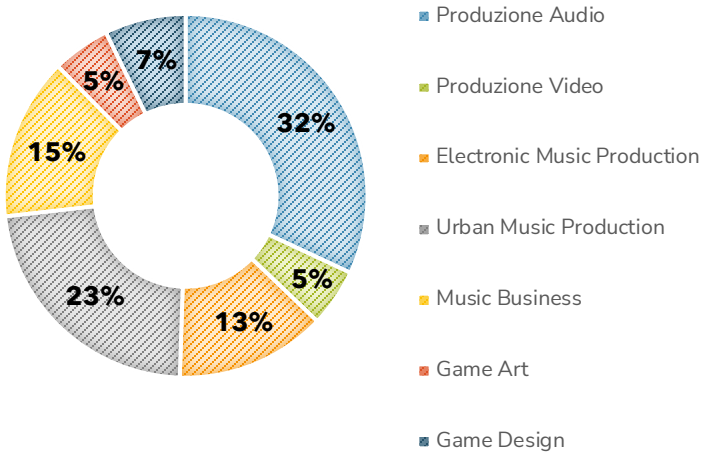
La pagina che segue restituisce alcuni risultati sintetici relativi alle prospettive di **job placement** offerte da SAE.

Viene proposta una panoramica dei risultati relativi alla ripartizione dei rispondenti **per corso di studio**, per **status occupazionale post diploma** (con affondi sul campione AFAM) e per **grado di soddisfazione**.

Infine, sono riportati gli **highlight** dell'indagine che chiariscono le reali prospettive di **job placement** degli alunni ad un anno dal conseguimento del titolo.

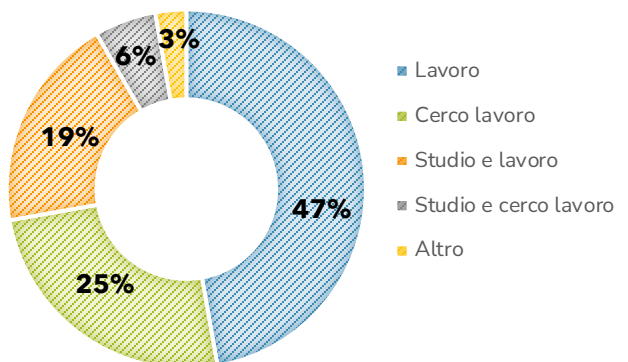
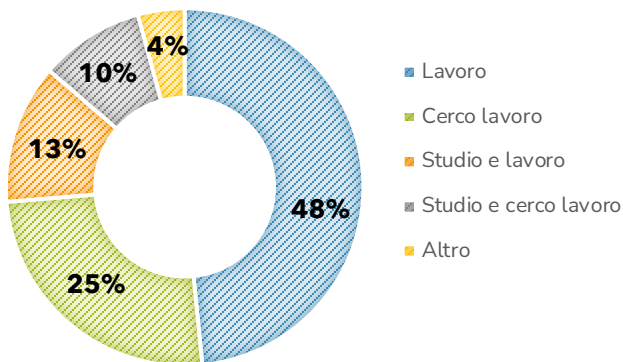
SUDDIVISIONE DEI RISPONDENTI PER CORSO DI STUDIO

FOCUS AFAM



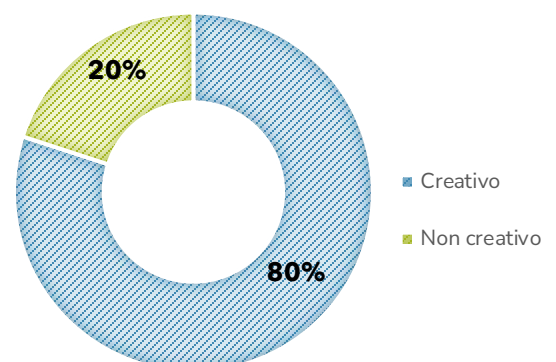
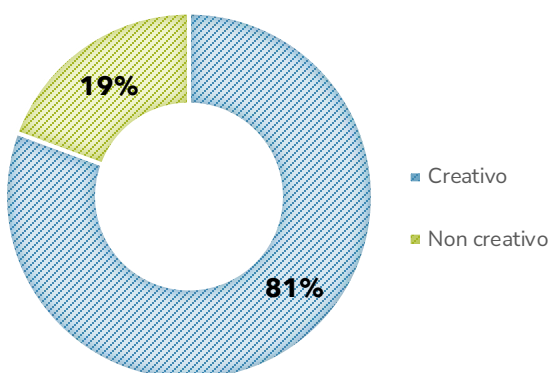
STATUS OCCUPAZIONALE POST DIPLOMA

FOCUS AFAM

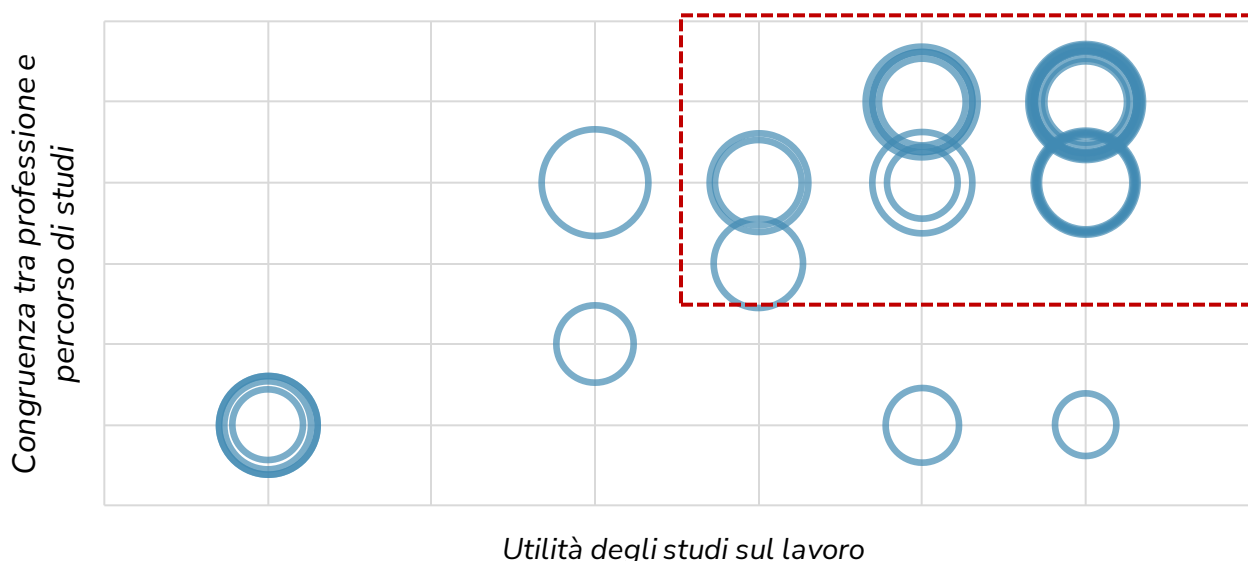


STATUS OCCUPAZIONALE PER SETTORE DI ATTIVITÀ

FOCUS AFAM



SODDISFAZIONE, UTILITÀ E CONGRUENZA CON GLI STUDI



 Ampiezza delle sfere: soddisfazione media

4 HIGHLIGHT

Oltre il **70%** dei rispondenti, come dimostrato dal grafico in alto, dichiara **alti livelli di utilità degli studi** fatti presso SAE rispetto al lavoro svolto, nonché **elevata congruenza tra percorso di studi e professione**. La **soddisfazione media** rispetto all'esperienza fatta in SAE dai diplomati è **piuttosto elevata** (2,7 su 4). Gli **elementi** particolarmente **qualificanti** sono i **contatti stabiliti durante gli studi**, la **partecipazione alle lezioni** e alle attività proposte, le **strutture del campus** e, non ultimo, l'**offerta formativa** nel complesso.

Una riflessione a parte è da farsi per i trienni AFAM che qualificano l'offerta formativa di SAE equiparandola a quella universitaria. La **soddisfazione** degli **studenti AFAM** è **superiore** rispetto a quella dichiarata dagli altri studenti per quanto riguarda le **competenze acquisite**.

In generale, i diplomati SAE hanno un'ottima probabilità di accedere al mondo del lavoro. Nonostante la giovane età dei diplomati, **oltre l'80% del campione lavora in un settore creativo, di questi il 65% lo fa da dopo aver conseguito il titolo di studio**. Ciò dimostra che la **preparazione fornita da SAE** ai propri studenti è **efficace per avviarli al mondo del lavoro**.

