

# RILEVAZIONE STATISTICA ANNUALE DELLE PROSPETTIVE OCCUPAZIONALI DEI DIPLOMATI SAE MILANO

A CURA DELLA SOCIETÀ PTS  
MARZO 2023

## 1 COME?

### NOTA METODOLOGICA

Di seguito vengono presentati i **risultati della rilevazione statistica** che SAE Institute Milano ha condotto al fine di indagare lo **status occupazionale dei propri diplomati** dopo il conseguimento del titolo di studio.

Le rilevazioni sono state effettuate **tra novembre 2022 e gennaio 2023** tramite **metodologia CAWI** e **CATI**. La seconda è stata utilizzata ad integrazione della prima per garantire robustezza al campione. L'elaborazione dei dati successiva alla rilevazione è avvenuta su un campione di **173 rispondenti** rappresentativo della

popolazione di diplomati SAE dal 2018 ad oggi, stratificato per titolo di studio e anno di conseguimento del diploma.

La **qualità delle risposte** ottenute è stata **elevata** e questo ha permesso di esaminare la quasi totalità dei questionari compilati (93%). La rilevazione è stata condotta da PTS, società di consulenza strategica che ha sviluppato una specializzazione nell'affiancamento di realtà appartenenti al settore culturale e creativo in servizi quali la pianificazione, la consulenza aziendale e le indagini di mercato tramite rilevazioni statistiche campionarie.

## 2 COSA?

### STRUMENTO DI RILEVAZIONE

L'indagine campionaria è stata condotta attraverso la somministrazione, tramite piattaforma online, di un **questionario** autocompilato. Questo è stato diffuso presso gli studenti che hanno conseguito un diploma SAE nel corso degli ultimi cinque anni accademici.

Il questionario si componeva di domande a **risposta aperta** e di domande a **risposta chiusa**. Nello specifico, il questionario era suddiviso in **tre sezioni**, di cui:

- La prima destinata alla rilevazione del **profilo socio-demografico** degli studenti;
- La seconda dedicata alla valutazione del **grado di soddisfazione** dichiarato dagli studenti rispetto ad **offerta formativa, competenze acquisite e prospettive di job placement**;
- La terza mirata alla definizione della **condizione occupazionale** attuale degli alunni dell'istituto.

## 3 CHI?

### PROFILAZIONE

La distribuzione dei rispondenti per **genere** mostra una predominanza di quello **maschile (92,5%)** su quello femminile (6,2%). L'età varia dai 22 ai 39 anni con un **valore medio** del campione che si attesta intorno ai **26 anni**.

I **diplomati risiedono perlopiù in Italia** (92,3%). Rivolgendo lo sguardo al contesto nazionale, è possibile, inoltre, registrare che i **rispondenti provengono, per la maggior parte, dalla Lombardia** e a seguire da Lazio, Puglia e Sicilia.

La **città più rappresentata è Milano**, seguita da Torino e Roma.

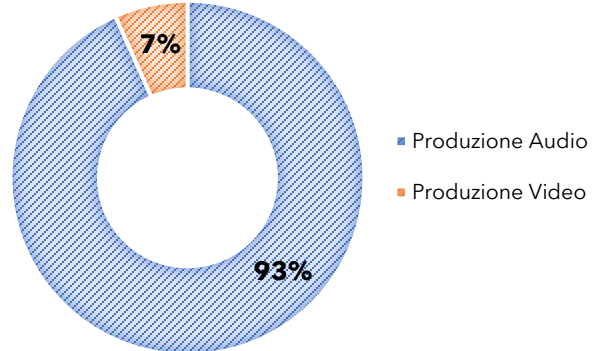
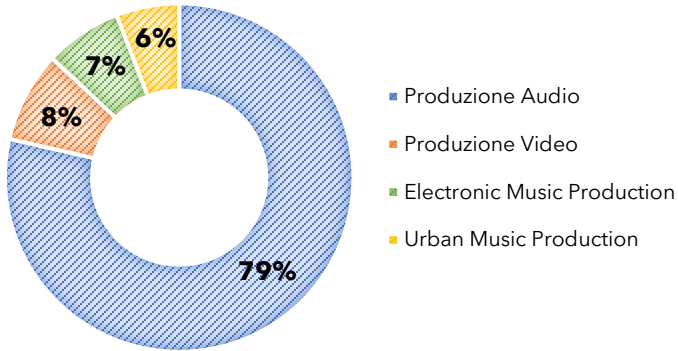
La pagina che segue restituisce alcuni risultati sintetici relativi alle prospettive di **job placement** offerte da SAE.

Viene proposta una panoramica dei risultati relativi alla ripartizione dei rispondenti **per corso di studio**, per **status occupazionale post diploma** (con affondi sul campione AFAM) e per **grado di soddisfazione**.

Infine, sono riportati gli **highlight** dell'indagine che chiariscono le reali prospettive di **job placement** degli alunni ad un anno dal conseguimento del titolo.

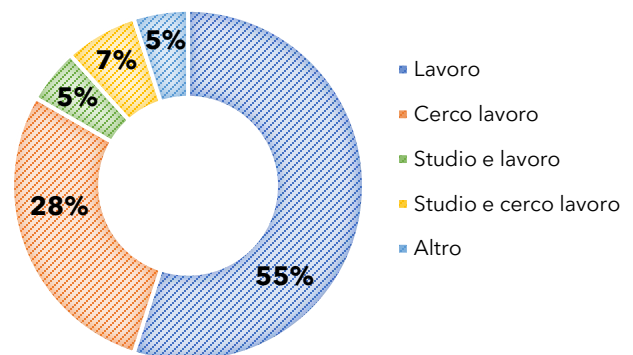
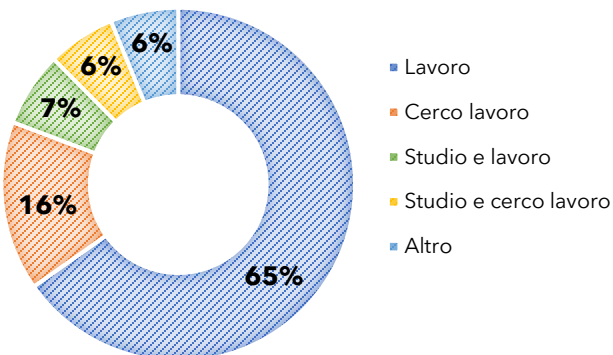
# SUDDIVISIONE DEI RISPONDENTI PER CORSO DI STUDIO

## FOCUS AFAM



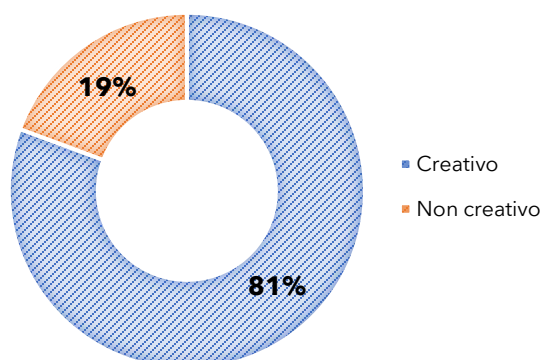
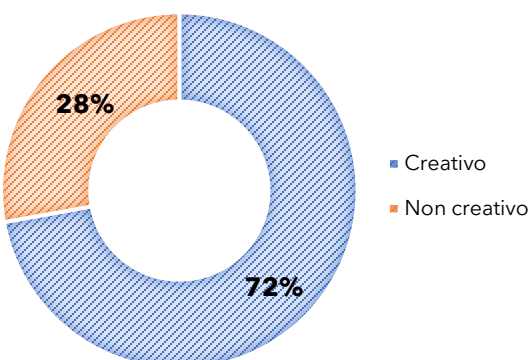
# STATUS OCCUPAZIONALE POST DIPLOMA

## FOCUS AFAM

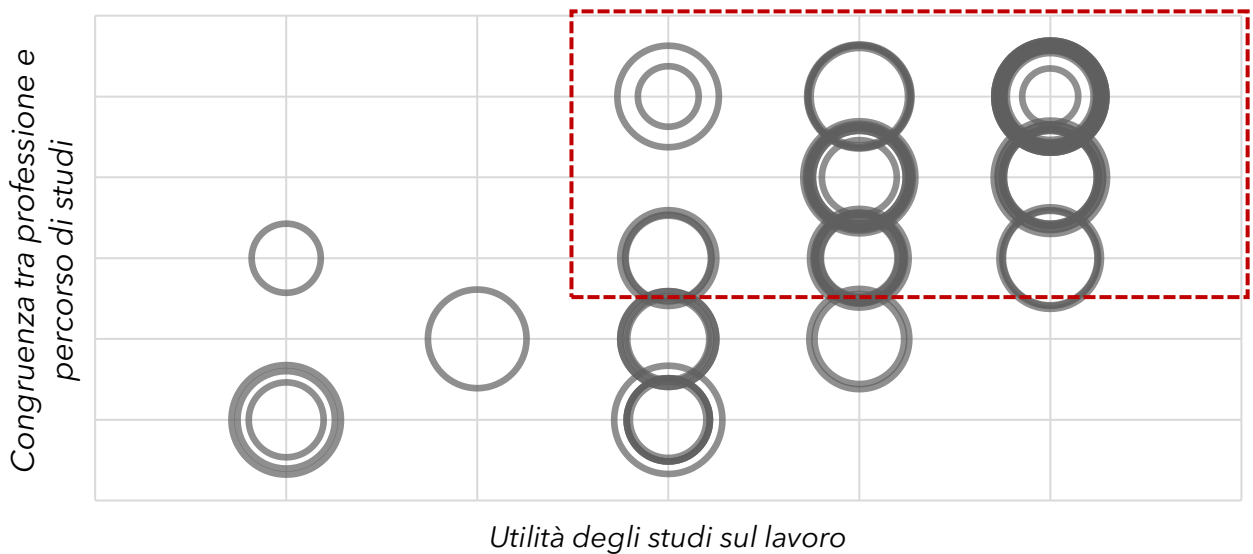


# STATUS OCCUPAZIONALE PER SETTORE DI ATTIVITÀ

## FOCUS AFAM



# SODDISFAZIONE, UTILITÀ E CONGRUENZA CON GLI STUDI



○ Ampiezza delle sfere: soddisfazione media

## 4 HIGHLIGHT

Oltre il **75%** dei rispondenti, come dimostrato dal grafico in alto, dichiara **alti livelli di utilità degli studi** fatti presso SAE rispetto al lavoro svolto, nonché **elevata congruenza tra percorso di studi e professione**. La **soddisfazione media** rispetto all'esperienza fatta in SAE dai diplomati è **piuttosto elevata** (2,4 su 4). Gli **elementi** particolarmente **qualificanti** sono l'**offerta formativa**, le **conoscenze** e le **competenze acquisite** e, non ultimo, le **strutture del campus**.

Una riflessione a parte è da farsi per i trienni AFAM che qualificano l'offerta formativa di SAE equiparandola a quella universitaria.

La **soddisfazione** degli **studenti AFAM** è **superiore** rispetto a quella dichiarata dagli altri studenti su due categorie in particolare: **competenze acquisite** e **job placement**.

In generale, i diplomati SAE hanno un'ottima probabilità di accedere al mondo del lavoro, probabilità che aumenta se ci si concentra su coloro che hanno conseguito un titolo AFAM. Nonostante la giovane età dei diplomati, **oltre il 70% del campione lavora in un settore creativo e lo fa da prima di aver conseguito il titolo di studio**. Questo dimostra che la **preparazione fornita da SAE** ai propri studenti è **efficace per avviarli al mondo del lavoro**.

